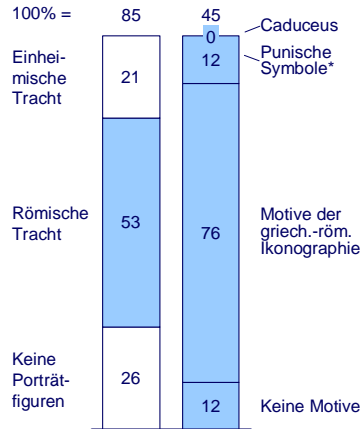


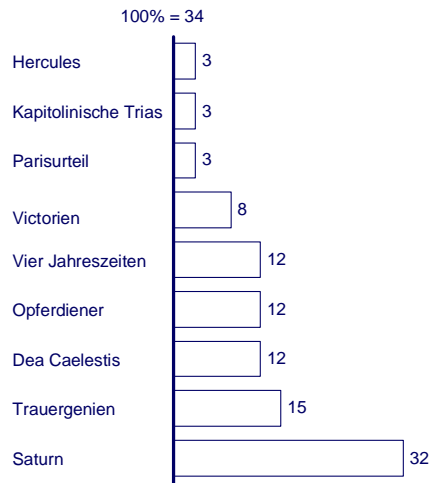
VERBINDUNG VON RÖMISCHER UND EINHEIMISCHER GEWANDUNG MIT BILDMOTIVEN – ÜBERSICHT (1/2)

in Prozent

Verteilung römischer und einheimischer Gewandung



Verteilung der Motive der griechisch-römischen Ikonographie



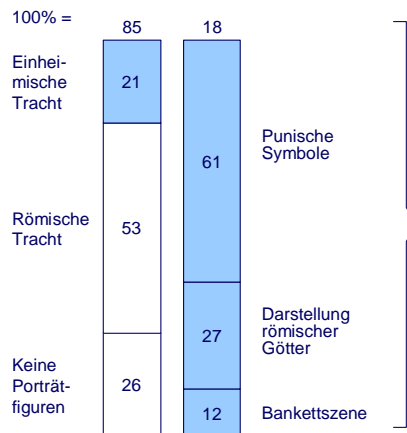
* Von 45 Monumenten zeigen 10 Tanitzzeichen, 6 sowohl das Tanitzzeichen als auch die Mondsichel und Sonnenscheibe

Quelle: Als Grundlage für die statistische Untersuchung dienten alle in der Arbeit berücksichtigten Reliefstelen neopunischer wie römischer Ausprägung; 100 % = 85 Stelen

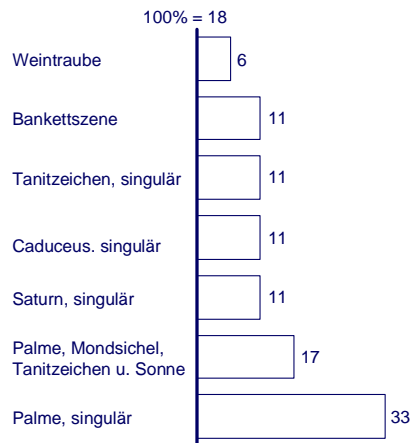
VERBINDUNG VON RÖMISCHER UND EINHEIMISCHER GEWANDUNG MIT BILDMOTIVEN – ÜBERSICHT (2/2)

in Prozent

Verteilung römischer und einheimischer Gewandung



Verteilung der punischen Symbole und der römischen Gottheiten



Quelle: Als Grundlage für die statistische Untersuchung dienten alle in der Arbeit berücksichtigten Reliefstelen neopunischer wie römischer Ausprägung; 100 % = 85 Stelen

Erstgutachter:
Zweitgutachter:
Tag des Kolloquiums:

Professor Dr. Ulrich Sinn
PD Dr. Winfried Held
17. Dezember 2004

